









SNELTOETSEN EN SNELLE ACTIES WINDOWS 10

Windows 10 kent een aantal manieren om acties sneller uit te voeren. Hieronder vind je de handigste Windows tips:

Sneltoets	Actie
 + . (punt)	Emoticons (typ een woord om een emoticon te zoeken)
 + V	Plak de items die op het klembord staan
 + D	Naar bureaublad (D esktop)
 + E	Naar verkenner (E xplorer)
 + L	Beveilig scherm (L ock)
 + ←	Half venster links
 + →	Half venster rechts
 SHIFT S	Schermafbeelding maken
 M	Minimaliseren alle vensters

Werk je met een laptop met een mousepad? Probeer dit dan eens:

Veeg met drie vingers van beneden naar boven over je mousepad. Alle openstaande programma's zijn zichtbaar.

Scroll naar beneden met twee vingers over je mousepad) om ook je laatst gebruikte documenten te zien. Klik met één vinger op het programma of document om te kiezen. Om dit te sluiten, veeg je met drie vingers naar beneden over je mousepad.