



Gebeld worden op de tablet (Android) via Skype, tips voor senioren.

Met deze tips leert u hoe u kunt videobellen via Skype waarbij de ander u belt.

Met Skype kunt u vrienden en familieleden bellen via uw computer.
Bellen is gratis als uw tablet, laptop of telefoon op de wifi zit

U kunt bellen met alleen geluid, of met video en geluid. U ziet en hoort elkaar dan.
Die ander hoeft niet bij u in de kamer te zitten. Het is heel gemakkelijk.
Probeer het maar eens!



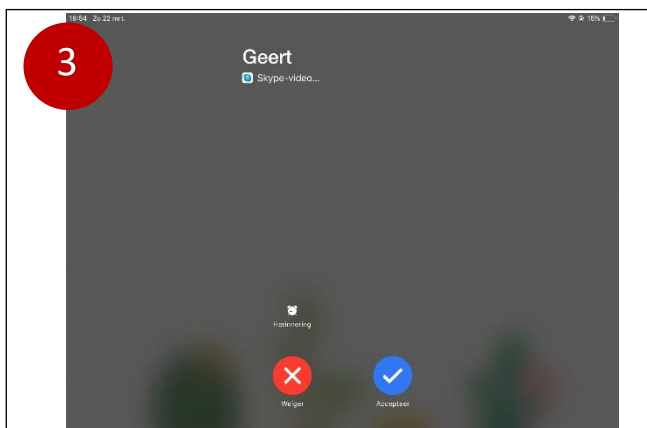
U heeft de app Skype nodig.
Het icoontje ziet er zo uit.

De app kunt u zelf gratis installeren of laat iemand dat voor u doen.

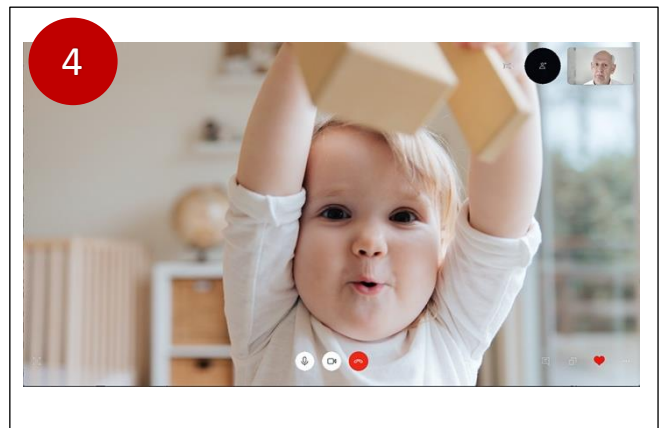


Zorg dat u in een rustige ruimte zit.

U houdt de tablet voor u.
Houd de tablet in de breedte vast zoals op de foto.



Er wordt gebeld.
De tablet gaat geluid maken als er iemand belt. Er klinkt een vrolijk muziekje.
Klik op 'Accepteer gesprek' of 'Neem op' door op de **blauwe** knop te drukken.




Vervolgens wacht u even en dan verschijnt het beeld.

Degene die u opbelt ziet u groot in het midden in beeld.




Gebeld worden op de tablet (Android) via Skype, tips voor senioren.

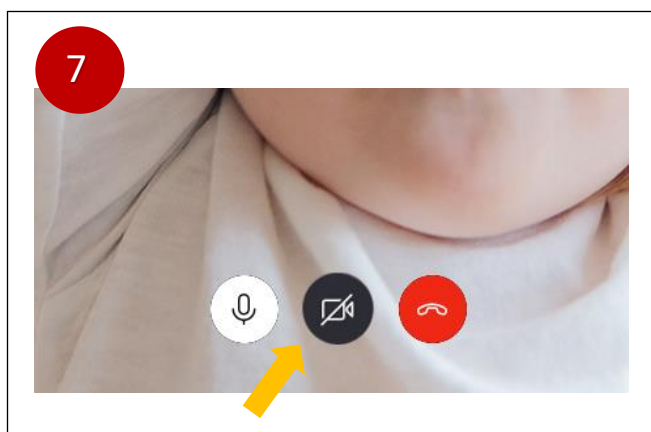


U ziet zichzelf in een klein vakje rechts bovenaan.

U ziet en hoort elkaar nu en u kunt met elkaar praten.

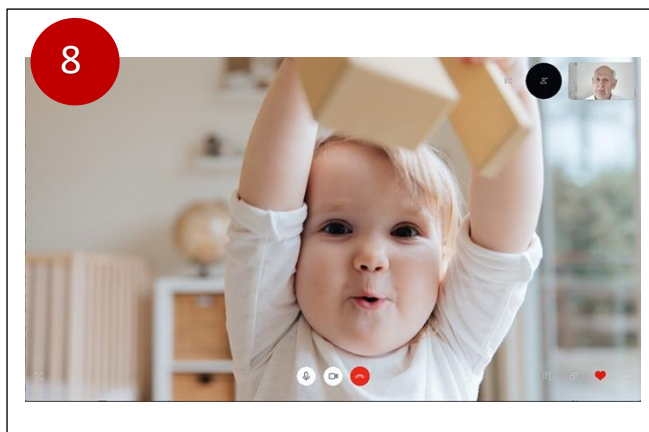


Ziet u zichzelf **niet** in het vakje rechts bovenin, maar staat daar een **leeg** vakje met letters? Dan doet u het volgende. Tik 1 x op het scherm van de tablet. Het maakt niet uit waar.



Dit plaatje verschijnt onderaan.

Tik 1 x op het middelste rondje waar de streep doorheen staat.

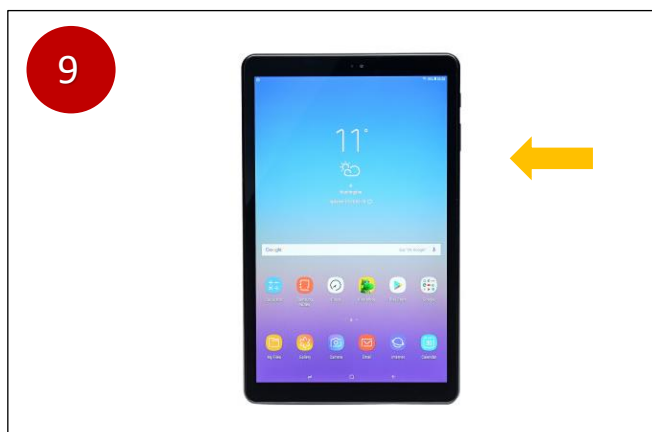


Nu ziet u zichzelf in het hoekje. En u ziet degene die u belt in het groot.

Nu kunt u gezellig met elkaar praten.



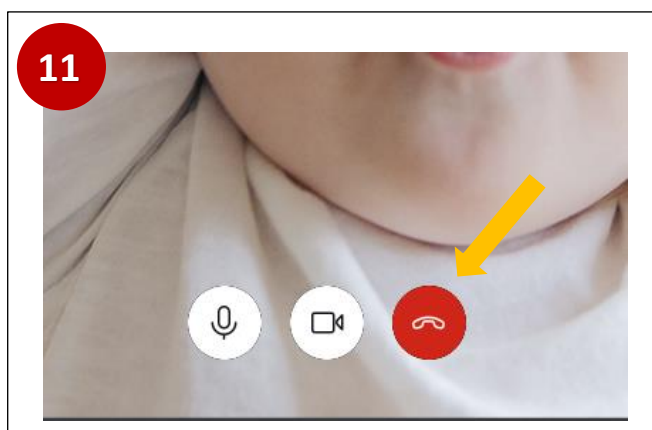
Gebeld worden op de tablet (Android) via Skype, tips voor senioren.



9
Hoort u de ander niet?
Staat het geluid van uw tablet wel aan?
Het geluid bij Skype werkt net als alle andere dingen op de tablet. Op de zijkant van de tablet.



10
Druk net zo lang op het kleine knopje bovenaan de tablet op de zijkant totdat u een geluidsbalk ziet en het geluid harder wordt.



11
Wilt u stoppen?
Dan kunt u afscheid nemen en op het rode telefoontje klikken.



12
Of de ander beëindigt het gesprek.
Dan wordt het programma gesloten.
U hoeft dan alleen maar op de uitknop van de tablet te drukken. Dat is het knopje op de zijkant van de tablet.