

BROWSEGESCHIEDENIS WISSEN OP IPAD OF IPHONE

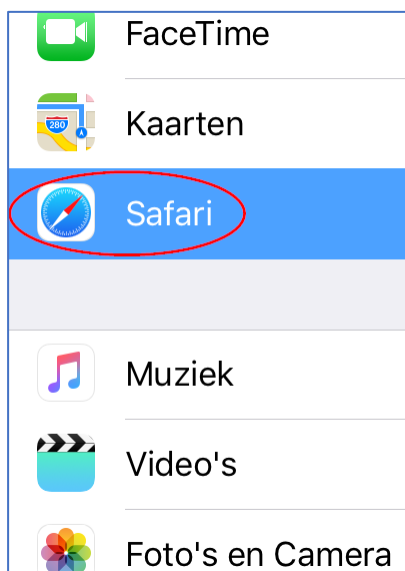




Browsergeschiedenis wissen op iPad of iPhone

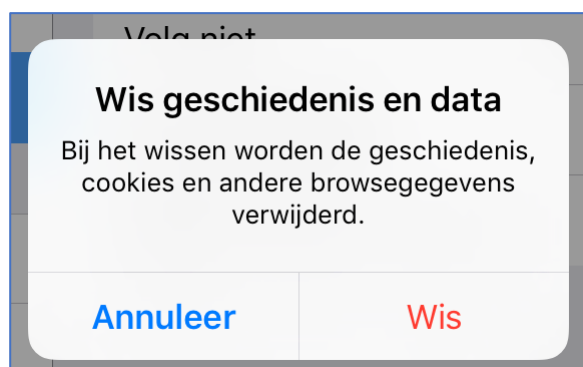
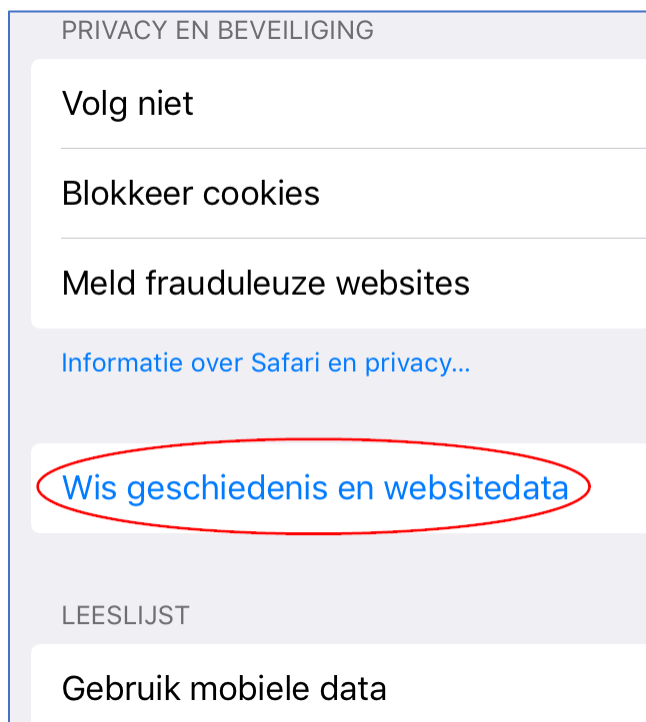
De browser is het programma waarmee je op internet gaat. Bij de iPad en iPhone is dit programma Safari. Dit programma slaat op welke websites jij hebt bezocht. Soms wil je deze geschiedenis wissen, bijvoorbeeld omdat jij niet de enige bent die de computer of laptop gebruikt. In deze module leer je hoe je de geschiedenis kunt wissen van de browser van de iPad en iPhone: Safari.

Klik op Instellingen en selecteer **Safari** in het linkerpaneel





Tik op **Wis geschiedenis en websitedata** In het rechterpaneel, tik daarna op **Wis**.



Deze module is gemaakt door Tineke de Jong van Eveen

Heb je opmerkingen of vragen over dit lesmateriaal? Mail dan naar info@digivaardiginzorg.nl.